



Osavuosisikatsaus
tammikuu-maaliskuu 2015

Teollisuuden Voima Oyj:n osavuosisikatsaus 1.1.–31.3.2015

Vuoden ensimmäisellä neljänneksellä Teollisuuden Voiman sähköntuotanto Olkiluoto 1 ja Olkiluoto 2 -laitosyksiköillä jatkui turvallisesti. OL2:n generaattorivaurio laski tuotantoa. Olkiluoto 3:n automaation testaukset Erlangenin testikentällä Saksassa etenivät. Laitostoimittajan mukaan OL3-laitosyksikön säännöllinen sähköntuotanto alkaisi loppuvuodesta 2018. OL4-laitosyksikön periaatepäätös on voimassa kesäkuun loppuun 2015 saakka. Yhteistoimintaneuvottelut saatiin päätökseen.

Toimintaympäristö

Sähkön käyttö aleni Suomessa vuoden ensimmäisellä neljänneksellä 2,1 prosenttia edellisvuoden vastaavaan ajanjaksoon verrattuna.

Eduskunta hyväksyi maaliskuussa lain ydinenergiain ja säteilylain muuttamisesta. Säteilyturvakeskuksen (STUK) toimivalta laajenee ja STUK valtuutetaan antamaan säteilyn käytön turvallisuutta koskevia sitovia määräyksiä. Ydinlaitoksen haltijalta kerättävää ydinturvallisuustutkimusmaksua ja jätehuoltovelvolliselta perittävää maksua korotetaan määrääjäksi. TVO:n osalta maksut nousevat noin 2–4 miljoonaa euroa vuodessa, vuosina 2016–2020. Olkiluoto 4:n periaatepäätöksen voima-saolo vaikuttaa maksujen suuruuteen.

Euroopan komissio julkaisi helmikuussa tiedonannon EU:n energiaunionista. Siinä komissio linjaa tulevaa työtään ja tarkastelee, millä energiapolitiikan osa-alueilla kaivataan lisää yhteisötason toimia. Tiedonannossa nostetaan esiin ydinpolttoaineen hajautetun hankinnan merkitys toimitusvarmuuden kannalta. Lisäksi komissio toteaa, että ydinenergian osuus EU:n sähköntuotannosta on lähes 30 prosenttia ja että EU:n täytyy varmistaa jäsenmaiden ydinvoiman turvallinen käyttö ja ydin-jätehuolto.

Liiketoiminnan tulos

TVO toimii omakustannusperiaatteella (Mankala-periaate). TVO:n tavoitteena ei ole tuottaa voittoa eikä jakaa osinkoa. Kustannukset veloitetaan osakkailta sähkön hinnassa, jolloin katsauskauden tulos on lähtökohtaisesti nolla. Osakkaat maksavat muuttuvat kustannukset toimitettujen energiamäärien mukaan ja kiinteät kustannukset omistuksen mukaisessa suhteessa riippumatta siitä, onko teho-osuutta käytetty vai ei. Toimintaperiaatteesta johtuen tulokseen perustuvia tunnuslukuja ei esitetä.

Konsernin liikevaihto katsauskaudella 1.1.–31.3.2015 oli 79,0 (1.1.–31.3.2014: 86,0) miljoonaa euroa. Sähkön toimitusmäärä osakkaille oli 3 434,7 (3 889,6) GWh. Sähkön alhaisempi toimitusmäärä osakkaille johtui pääosin OL2:n generaattorin vesivuodosta johtuvasta tuotantokatkoksesta.

Konsernin tulos oli 0,3 (-1,3) miljoonaa euroa.

Rahoitus ja maksuvalmius

TVO:n rahoitustilanne on kehittynyt suunnitelmien mukaisesti.

TVO:n pitkä- ja lyhytaikaisten lainojen määrä, lukuun ottamatta osakkaille edelleen lainattua lainaa Valtion ydinjätehuoltorahastolta, oli katsauskauden lopussa 4 067,7 (31.12.2014: 3 727,3) miljoonaa euroa, josta huonomman etuoikeuden omaavia osakaslainoja oli 439,3 (439,3) miljoonaa euroa. Uutta pitkäaikaista lainaa nostettiin katsauskaudella 500,0 (545,0) miljoonaa euroa. Lainoja lyhennettiin katsauskauden aikana 58,2 (479,4) miljoonaa euroa.

Japan Credit Rating Agency (JCR) laski tammikuussa TVO:n luottoluokituksen tasolta AA tasolle AA- ja arvioi yhtiön tulevaisuuden näkymät vakaiksi.

TVO laski helmikuussa liikkeeseen joukkovelkakirjalainaohjelmansa (EMTN) puitteissa 500 miljoonan euron suuruisen julkisen joukkovelkakirjalainan, jonka laina-aika on 10 vuotta ja kuponnikorko 2,125 %.

OL3-projektin rahoituskulut on aktivoitu taseeseen.

TVO käyttää oikeuttaan lainata varoja takaisin Valtion ydinjätehuoltorahastolta laissa määrättyjen sääntöjen puitteissa. Lainan määrä 31.3.2015 oli 1 009,1 (31.12.2014: 982,8) miljoonaa euroa ja se on edelleen lainattu yhtiön A-osakesarjan osakkaille. Lainaa Valtion ydinjätehuoltorahastolta lisättiin 26,3 (51,1) miljoonaa euroa 31.3.2015.

Ydinvoima

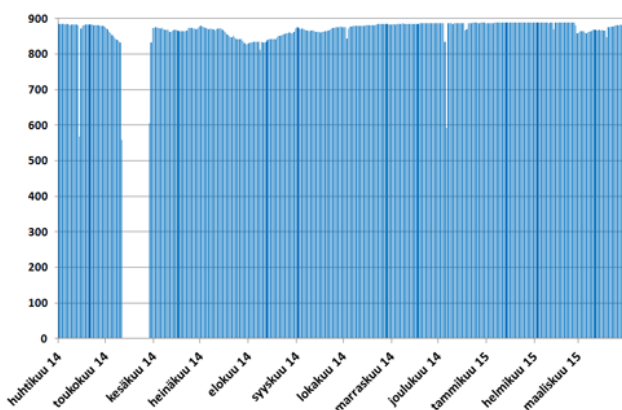
Olkiluoto 1 ja Olkiluoto 2

Olkiluodon voimalaitosyksiköiden, Olkiluoto 1 (OL1) ja Olkiluoto 2 (OL2), sähköntuotanto katsauskaudella oli 3 404 (3 825) GWh ja käyttökerroin yhteensä 89,7 (100,0) prosenttia.

Laitosyksiköt toimivat tarkastelujakson ajan turvallisesti. OL1:n nettotuotanto oli 1 903 (1 903) GWh ja käyttökerroin 100,0 (100,0) %. OL2:n nettotuotanto oli 1 501 (1 922) GWh ja käyttökerroin 79,1 (100,0) %.

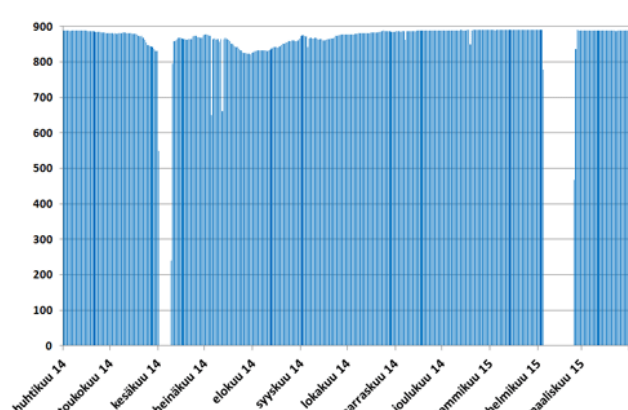
Olkiluoto 1

Keskimääräinen sähköteho MW
1.4.2014–31.3.2015



Olkiluoto 2

Keskimääräinen sähköteho MW
1.4.2014–31.3.2015



OL2 oli poissa tuotannosta helmikuussa vajaat kolme viikkoa. Laitosyksikön vesijäähdytteisessä generaattorissa havaittiin vesivuoto 4. helmikuuta, jolloin laitosyksikön sähköntuotanto keskeytettiin. TVO:n ja generaattoritoimittajan asiantuntijoiden tutkimusten jälkeen TVO päätti vaihtaa generaattorin roottorin. Laitosyksikkö kytkettiin takaisin sähköntuotantoon 24. helmikuuta.

Olkiluoto 3

Olkiluoto 3 (OL3) on rakenteilla oleva ydinvoimalaitosyksikkö, joka on tilattu kiinteähintaisena avaimet käteen -periaatteella konsortiolta (laitostoimittaja), jonka muodostavat AREVA GmbH, AREVA NP SAS ja Siemens AG. Konsortioon kuuluvat yhtiöt ovat laitostoimitussopimuksen mukaisesti yhteisvastuussa sopimusvelvoitteista. Laitosyksikön kaupallisen sähköntuotannon piti alun perin alkaa huhtikuun lopussa 2009. Valmistuminen on kuitenkin merkittävästi viivästynyt. Laitostoimittajan laitosyksikön asennustyöt ja suunnittelu eivät ole edenneet laitostoimittajan aikataulujen mukaisesti.

Laitostoimittaja ilmoitti joulukuussa 2013 vähentävänsä OL3-työmaalla toimivien alihankkijoiden ja työntekijöiden määrää muun muassa suunnittelun keskeneräisyydestä johtuen. Työmaan asennustöiden eteneminen on tästä syystä ollut erittäin vähäistä.

TVO sai laitostoimittajalta syyskuussa 2014 lisätietoja OL3-projektin aikataulusta. Laitostoimittajan mukaan laitosyksikön säännöllinen sähköntuotanto alkaisi vuoden 2018 lopulla. Aikatauluarvion yksityiskohtainen tarkastelu on käynnissä.

Laitosyksikön rakennustyöt ovat pääosin valmiit, julkisivujen pellitystöitä viimeistellään vielä myöhemmin.

Dieselrakennusten putkistojen asennus- ja hitsaustyöt jatkuivat. Kaapelointitöitä sekä putkistojen ja laitteiden säilöntätoimenpiteitä jatkettiin. Automaation testaukset testikentällä Erlangenissa Saksassa etenivät.

Turbiinilaitoksella käyttöönoton ensimmäinen vaihe on valmistunut. Järjestelmien säilöntä on meillä. Matalapaineturbiinien roottoreiden konservointitoimenpiteet on tehty.

Työmaan henkilömäärä on kasvanut raportointikauden aikana runsaalla sadalla henkilöllä ja oli raportointikauden lopussa noin 900. Työmaan työturvallisuus säilyi hyvällä tasolla.

Laitosyksikköä koskevista riita-asioista kerrotaan kohdassa Vireillä olevat oikeudenkäynnit ja riita-asiat.

Kaikki OL3-projektin toteutuneet aktivointikriteerit täyttävät menot on kirjattu konsernin taseen ai-neellisten käyttöomaisuushyödykkeiden hankintamenuon.

Olkiluoto 4

Eduskunta jätti 1.7.2010 voimaan valtioneuvoston 6.5.2010 tekemän myönteisen periaatepäätöksen TVO:n periaatepäätöshakemuksesta neljännen ydinvoimalaitosyksikön (Olkiluoto 4) rakentamisesta Olkiluotoon.

TVO jätti 20.5.2014 valtioneuvostolle hakemuksen, jossa pyydettiin asettamaan uusi määräaika OL4:n rakentamislupahakemuksen jättämiselle sekä päätöstä siitä, että OL4:n rakentaminen on hankkeen ajoituksen muuttumisesta huolimatta yhteiskunnan kokonaisedun mukaista. Valtioneuvosto teki 25.9.2014 kielteisen päätöksen TVO:n hakemuksesta. OL4:n periaatepäätös on edelleen voimassa ja määräaika rakentamislupahakemuksen jättämiselle päättyy 30.6.2015.

OL4-hankkeen toteutuneet aktivointikriteerit täyttävät menot on kirjattu konsernin taseen aineellisten käyttöomaisuushyödykkeiden hankintamenuun.

Ydinpolttoaine

Ydinpolttoainehankintojen arvo katsauskaudella oli 20,1 (13,2) miljoonaa euroa ja kulutuksen arvo 13,5 (12,4) miljoonaa euroa.

Ydinpolttoaine- ja uraanivaraston arvo 31.3.2015 oli 218,0 (31.12.2014: 211,4) miljoonaa euroa.

Ydinjätehuolto

Yhtiöllä on ydinenergiain mukaan vastuu ydinjätehuoltoon liittyvistä toimenpiteistä ja niiden kustannuksista. TVO:n käytetyn polttoaineen loppusijoituksesta huolehtii yhteisyritys Posiva Oy, jonka toisena omistajana on Fortum Power and Heat Oy.

Säteilyturvakeskus (STUK) antoi 11.2.2015 työ- ja elinkeinoministeriölle myönteisen lausunnon käytetyn polttoaineen loppusijoituslaitoksen turvallisuudesta. Seuraavaksi työ- ja elinkeinoministeriö valmistelee päätösesityksen valtioneuvostolle, joka päättää rakentamisluvan myöntämisestä.

Maanalaisen tutkimustilan ONKALON varustelu taloteknisillä tiloilla ja järjestelmillä on pääpiirteissään valmis. Ilmastointi- ja nostinlaittekuilujen nousuporaukset ovat myös valmistuneet. Maanpäällisen nostinlaiterakennuksen toisen vaiheen rakentaminen ja kapselointilaitoksen sekä sen järjestelmien yksityiskohtainen suunnittelu on käynnistetty. Loppusijoituksessa käytettävien koneiden ja laitteiden testaukset ovat siirtyneet ONKALON loppusijoitussyvyydelle maanpäällisessä testaushallissa tehtyjen testien valmistuttua.

Konsernitilinpäätöksen veloissa on esitetty IFRS-säännösten mukaan laskettu ydinjätehuoltovastuuseen liittyvä varaus 937,0 (31.12.2014: 930,3) miljoonaa euroa ja varoissa on esitetty vastaava määrä yhtiön osuudesta Valtion ydinjätehuoltorahastossa.

Ydinjätehuollon tulevien kustannusten kattamiseksi yhtiö suorittaa maksuja ydinenergiain mukaisesti Valtion ydinjätehuoltorahastoon. TEM vahvisti joulukuussa 2014 yhtiön ydinjätehuollon vuoden 2014 lopun vastuumääräksi 1 349,1 (1 317,8) miljoonaa euroa ja yhtiön vuoden 2015 rahastotavoitteeksi Valtion ydinjätehuoltorahastossa 1 345,4 (1 310,4) miljoonaa euroa.

Ydinjätehuoltorahasto vahvisti maaliskuussa 2015 yhtiön vuoden 2014 ydinjätehuoltomaksuksi 20,8 (56,1) miljoonaa euroa, joka maksettiin rahastoon 31.3.2015 (31.3.2014). Vuoden 2015 ydinjätehuoltomaksu vahvistetaan maaliskuussa 2016.

Hiilivoima

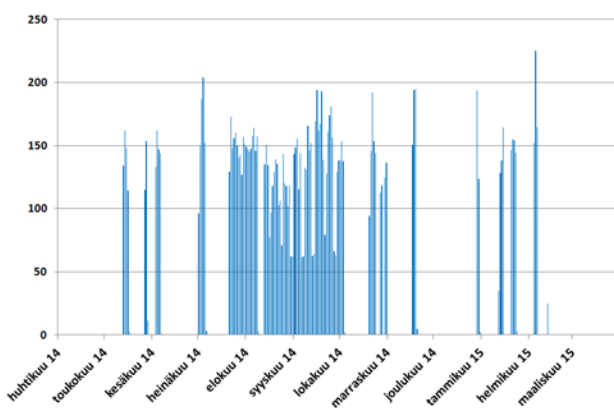
Meri-Pori

TVO:n osuus Meri-Porin hiilivoimalaitoksessa tuotetusta sähköstä 1.1.–31.3.2015 oli 39,3 (70,9) GWh ja sen tuottamiseen käytettiin hiiltä 14,1 (26,8) tuhatta tonnia ja hiilidioksidipäästöoikeuksia 32,4 (59,8) tuhatta tonnia.

TVO:n osuus Meri-Porin tuotannosta

Keskimääräinen sähköteho MW

1.4.2014–31.3.2015



Investoinnit käyttöomaisuuteen ja osakkeisiin

Investoinnit olivat katsauskaudella 60,0 (117,6) miljoonaa euroa. Emoyhtiön investoinnit olivat 59,7 (117,5) miljoonaa euroa, josta OL3-projektiin kohdistui 49,2 (108,6) miljoonaa euroa.

Käynnissä olevien laitosyksiköiden modernisointityöt jatkuivat.

Toukokuussa 2013 TVO allekirjoitti Wärtsilä Finland Oy:n kanssa sopimuksen varavoimadiesel-generaattoreiden ja niiden apujärjestelmien toimittamisesta Olkiluotoon. Generaattoreita on yhteensä yhdeksän, ja TVO vastaa projektin rakennustöistä ja generaattoreiden liitännöistä TVO:n muihin järjestelmiin. Projekti aloitetaan vuonna 2016 ja sen on arvioitu kestävän vuoteen 2020 saakka. Generaattoreiden vaihto toteutetaan mahdollisimman pitkälle OL1- ja OL2-laitosyksiköiden normaalin tehoajan aikana.

Heinäkuussa 2014 TVO solmi sopimuksen Westinghouse Electric Swedenin (WSE) kanssa OL1:n ja OL2:n pääkiertopumppujen uusimisesta. Sopimus sisältää 12 pääkiertopumppua. Pumppujen uusinta toteutetaan avaimet käteen -periaatteella. WSE vastaa pumppujen asennuksesta ja erikoistyökalujen valmistuksesta sekä pumppujen suunnittelusta yhdessä niiden valmistajan kanssa. TVO vastaa sopimuksessa määritellyistä asennuksen aikaisista tukipalveluiden järjestämisestä. Pääkiertopumput vaihdetaan huoltoseisokeissa vuosina 2016–2018.

Katsauskaudella hiilidioksidipäästöoikeuksia on hankittu 0,3 (0,3) miljoonan euron arvosta. Hankitut päästöoikeudet kattavat yhtiön kauden hiilidioksidipäästöoikeustarpeen.

Vireillä olevat oikeudenkäynnit ja riita-asiat

TVO jätti vuonna 2012 kanteen ja vastineen Kansainvälisen kauppakamarin (ICC) sääntöjen mukaisessa välimiesmenettelyssä koskien OL3:n valmistumisen viivästymistä ja siitä aiheutuneita kustannuksia. TVO:n lokakuussa 2014 päivittämä rahamääräinen arvio yhtiön kustannuksista ja menetyksistä on noin 2,3 miljardia euroa vuoden 2018 loppupuolelle asti, joka on OL3-laitostoimittajan syyskuussa 2014 toimittaman aikataulun mukaan OL3:n säännöllisen sähköntuotannon ajankohta.

Välimiesmenettely alkoi joulukuussa 2008 laitostoimittajan aloitteesta. Laitostoimittajan lokakuussa 2014 toimittama ja marraskuussa 2014 korjaama päivitetty rahamääräinen vaatimus on kokonaisuudessaan noin 3,4 miljardia euroa. Vaatimus kattaa rakentamisajan tapahtumat vuoden 2011 kesäkuun loppuun asti. Summa sisältää muun muassa viivästyskorjoja (laskettu lokakuuhun 2014 asti) ja TVO:n laitostoimitussopimuksen mukaisesti viivästämiä maksueriä yhteensä yli 1,2 miljardia euroa sekä laitostoimittajan väittämää saamatta jäänyttä voittoa noin 150 miljoonaa euroa. TVO on todennut laitostoimittajan aiemmin toimittaman kanteen perusteettomaksi, tutkii päivitetyn kanteen ja vastaa siihen asianmukaisesti.

Laitostoimittajakonsortioon kuuluvat yhtiöt (AREVA GmbH, AREVA NP SAS ja Siemens AG) ovat laitostoimitussopimuksen mukaisesti yhteisvastuussa sopimusvelvoitteista.

Välimiesmenettely voi kestää useita vuosia ja siinä vaaditut määrät voivat vielä päivittyä.

Välimiesmenettelyssä esitettyjen vaatimusten perusteella TVO ei ole kirjannut saatavia eikä varauksia.

Henkilöstö

Konsernin henkilöstön määrä oli katsauskauden lopussa 821 (31.12.2014: 809, 31.3.2014: 855) henkilöä. Konsernin vakinaisen henkilöstön määrä oli jakson lopussa 772 (31.12.2014: 754, 31.3.2014: 768) henkilöä.

TVO:n tammikuun 2015 alkupuolella käynnistämät yhteistoimintaneuvottelut päättyivät helmikuun lopulla. Neuvottelut liittyivät toimintojen uudelleenjärjestelyihin ja kustannustehokkuuden parantamiseen, joilla pyritään yhtiön kilpailukyvyn varmistamiseen haasteellisilla sähköntuotantomarkkinoilla. Tavoitteena oli 15 miljoonan euron vuosittaiset kustannussäästöt. Ennen neuvotteluja henkilöstön vähennystarpeeksi arvioitiin enintään 110 henkilötyövuotta. Yhteistoimintaneuvotteluiden perusteella henkilöstö väheni 42 henkilöllä, joista 11 irtisanottiin. Lisäksi henkilöstövähennyksiä toteutuu erilaisten vapaaehtoisten järjestelyjen avulla siten, että vähennysten kokonaismäärä on noin 100 henkilötyövuotta. Kokonaisvähennysten arvioidaan toteutuvan vuoden loppuun mennessä. Neuvottelujen piirissä oli lähes koko TVO:n henkilöstö, noin 700 henkilöä.

Varsinainen yhtiökokous

TVO:n varsinainen yhtiökokous pidettiin 20.3.2015. Yhtiökokous hyväksyi tilinpäätöksen vuodelta 2014, vahvisti tuloslaskelman ja taseen sekä myönsi vastuuvapauden hallituksen jäsenille, toimitusjohtajalle ja toimitusjohtajan sijaiselle.

Hallituksen jäsenistä yhdeksän valittiin uudelleen. Uutena jäsenenä hallitukseen valittiin Markus Mannström Juha Taavilan tilalle. Hallitus valitsi samana päivänä pidetyssä järjestäytymiskokouksessaan puheenjohtajaksi Lauri Virkkusen ja varapuheenjohtajaksi Matti Ruotsalan. Hallitus valitsi myös keskuudestaan hallituksen valiokuntien jäsenet ja puheenjohtajat.

Tilintarkastus

Osavuositarkastus on tilintarkastamaton.

Lähiajan riskit ja epävarmuustekijät

TVO:n toiminnan merkittävimmät riskit ja epävarmuustekijät on esitetty vuoden 2014 hallituksen toimintakertomuksessa.

Tarkastelujakson aikana ei ole ilmaantunut yhtiön toimintaan liittyviä merkittäviä uusia riskejä.

Arvio loppuvuoden kehityksestä

Alkaneella tilikaudella sähköntuotannon odotetaan jatkuvan edellisvuosien tapaan. Olkiluodon ydinvoimalaitoksen tuotantoedellytykset ovat hyvät. Ydinpolttoaineen saatavuus on varmistettu pitkäaikaisin sopimuksin.

OL3-ydinvoimalaitosyksikön toteutusta ja tuotantokäyttöön valmistautumista jatketaan. TVO jatkaa laitostoimittajan tukemista projektin loppuunsaattamisessa.

Meri-Porin hiilivoimalaitoksen kapasiteettia käytetään aiempien periaatteiden mukaisesti.

Posiva valmistautuu kapselointi- ja loppusijoituslaitoksen rakentamisen aloittamiseen rakentamisluvan myöntämisen jälkeen.

Katsauskauden jälkeiset tapahtumat

Katsauskauden päättymisen jälkeen ei ole ollut olennaisia tapahtumia.

24.4.2015

Teollisuuden Voima Oyj
Hallitus

KONSERNIN KESKEISIÄ TIETOJA JA TUNNUSLUKUJA

TVO-KONSERNI (IFRS) (M€)	1.1. - 31.3.2015	1.1. - 31.3.2014	1.1. - 31.12.2014
Liikevaihto	79	86	327
Kauden voitto/tappio	0	-1	-1
Investoinnit ¹⁾	60	118	339
Oma pääoma	1 605	1 458	1 575
Oman pääoman ehtoiset osakaslainat (sisältyvät edelliseen) ³⁾	439	339	439
Pitkä- ja lyhytaikaiset korolliset velat (ilman lainaa VYR:ltä) ²⁾	3 787	3 348	3 428
Laina VYR:ltä ²⁾	1 009	983	983
Ydinjätehuoltoon liittyvä varaus	937	903	930
Taseen loppusumma	7 468	6 837	7 054
Omavaraisuusaste % ⁴⁾	29,1	29,5	30,6
Henkilöstö keskimäärin	827	854	863

¹⁾ Investoinnit käyttöomaisuuteen ja osakkeisiin perustuvat bruttoinvestointeihin.

²⁾ Valtion ydinjätehuoltorahasto (VYR)

³⁾ Huonompi etuoikeus kuin muilla lainoilla

⁴⁾ Omavaraisuusaste % $= 100 \times \frac{\text{oma pääoma}}{\text{taseen loppusumma} - \text{ydinjätehuoltoon liittyvä varaus} - \text{laina Valtion ydinjätehuoltorahastolta}}$

TEOLLISUUDEN VOIMA OYJ:N KESKEISIÄ TIETOJA JA TUNNUS- LUKUJA

TEOLLISUUDEN VOIMA OYJ (FAS) (M€)	1.1. - 31.3.2015	1.1. - 31.3.2014	1.1. - 31.12.2014
Emoyhtiön välitilinpäätös on laadittu Suomen kirjanpitolakia (FAS) noudattaen.			
Liikevaihto	79	86	325
Voitto/tappio ennen tilinpäätössiirtoja	1	1	5
Polttoainekulut	15	15	66
Ydinjätehuoltokulut	13	19	51
Pääomakulut (poistot sekä rahoitustuotot ja -kulut)	14	17	59
Investoinnit ¹⁾	60	118	339
Oma pääoma	858	858	858
Tilinpäätössiirtojen kertymä	174	168	173
Pitkä- ja lyhytaikaiset korolliset velat (ilman lainaa VYR:ltä ja osakaslainoja) ²⁾	3 628	3 215	3 288
Osakaslainat ³⁾	439	339	439
Laina VYR:ltä ²⁾	1 009	983	983
Taseen loppusumma	6 237	5 706	5 879
Omavaraisuusaste % ⁴⁾	28,1	28,9	30,0
Henkilöstö keskimäärin	823	849	858

¹⁾ Investoinnit käyttöomaisuuteen ja osakkeisiin perustuvat bruttoinvestointeihin.

²⁾ Valtion ydinjätehuoltorahasto (VYR)

³⁾ Huononmpi etuoikeus kuin muilla lainoilla

⁴⁾ Omavaraisuusaste %

= 100 x

$$\frac{\text{oma pääoma} + \text{tilinpäätössiirtojen kertymä} + \text{osakaslainat}}{\text{taseen loppusumma} - \text{laina Valtion ydinjätehuoltorahastolta}}$$

SÄHKÖN TOIMITUS OSAKKAILLE (GWh)	1.1. - 31.3.2015	1.1. - 31.3.2014	1.1. - 31.12.2014
Ydinvoima	3 396	3 819	14 740
Hilivoima	39	71	400
Yhteensä	3 435	3 890	15 140

TVO-KONSERNI

TILINPÄÄTÖSLYHENNELMÄ JA LIITETIEDOT**KONSERNIN TULOSLASKELMA**

1 000 €	1.1. - 31.3.2015	1.1. - 31.3.2014	1.1. - 31.12.2014
Liikevaihto	79 012	86 048	327 209
Valmistus omaan käyttöön	2 726	3 945	13 100
Liiketoiminnan muut tuotot	2 181	1 919	9 600
Materiaalit ja palvelut	-22 325	-30 797	-98 744
Henkilöstökulut	-16 733	-14 905	-61 556
Poistot ja arvonalentumiset	-14 214	-14 216	-57 716
Liiketoiminnan muut kulut	-20 305	-20 334	-89 225
Liikevoitto/-tappio	10 342	11 660	42 668
Rahoitusuotot	6 345	4 616	26 214
Rahoituskulut	-16 354	-17 566	-69 572
Rahoitusuotot ja -kulut yhteensä	-10 009	-12 950	-43 358
Voitto/tappio ennen veroja	333	-1 290	-690
Tuloverot	-1	0	-2
Kauden voitto/tappio	332	-1 290	-692

Kauden voiton/tappion jakautuminen:

Emoyhtiön omistajille	332	-1 290	-692
-----------------------	-----	--------	------

KONSERNIN LAAJA TULOSLASKELMA

1 000 €	1.1. - 31.3.2015	1.1. - 31.3.2014	1.1. - 31.12.2014
Kauden voitto/tappio	332	-1 290	-692
Muut laajan tuloksen erät			
Erät, jotka siirretään tai saatetaan myöhemmin siirtää tulosvaikutteisiksi:			
Myytavissä olevien sijoitusten käyvän arvon muutokset	5 240	1 186	1 910
Rahavirtojen suojaukset	25 525	-2 289	16 352
Kauden muut laajan tuloksen erät yhteensä	30 765	-1 103	18 262
Kauden laaja voitto/tappio	31 097	-2 393	17 570

Kauden laajan voiton/tappion jakautuminen:

Emoyhtiön omistajille	31 097	-2 393	17 570
-----------------------	--------	--------	--------

TVO-KONSERNI

KONSERNIN TASE

1 000 €	31.3.2015	31.3.2014	31.12.2014
Varat			
Pitkäaikaiset varat			
Aineelliset käyttöomaisuushyödykkeet	4 672 691	4 457 527	4 628 318
Aineettomat hyödykkeet	8 167	9 444	7 893
Laina- ja muut saamiset	1 012 618	986 706	986 367
Osuudet yhteisyrityksissä	1 009	1 009	1 009
Sijoitukset osakkeisiin	30 865	25 132	25 857
Johdannais-sopimukset	122 573	48 862	74 198
Osuus Valtion ydinjätehuoltorahastosta	937 047	903 197	930 260
Pitkäaikaiset varat yhteensä	6 784 970	6 431 877	6 653 902
Lyhytaikaiset varat			
Vaihto-omaisuus	250 258	246 419	239 531
Myyntisaamiset ja muut saamiset	42 610	42 469	33 900
Johdannais-sopimukset	13 014	13 911	13 395
Rahasto-osuudet	200 232	0	0
Rahavarat	176 428	102 361	113 418
Lyhytaikaiset varat yhteensä	682 542	405 160	400 244
Varat yhteensä	7 467 512	6 837 037	7 054 146
Oma pääoma ja velat			
Emoyhtiön omistajille kuuluva oma pääoma			
Osakepääoma	606 193	606 193	606 193
Ylikurssirahasto ja vararahasto	242 383	242 383	242 383
Arvonmuutosrahasto	46 847	-3 283	16 082
Oman pääoman ehtoiset osakaslainat	439 300	339 300	439 300
Kertyneet voittovarot	270 372	273 701	271 160
Oma pääoma yhteensä	1 605 095	1 458 294	1 575 118
Velat			
Pitkäaikaiset velat			
Ydinjätehuoltoon liittyvä varaus	937 047	903 197	930 260
Laina Valtion ydinjätehuoltorahastolta	1 009 050	982 800	982 800
Joukkovelkakirjalainat	2 759 091	2 128 614	2 250 999
Muut rahoitusvelat	748 600	784 800	723 997
Johdannais-sopimukset	39 047	41 014	46 003
Pitkäaikaiset velat yhteensä	5 492 835	4 840 425	4 934 059
Lyhytaikaiset velat			
Lyhytaikaiset rahoitusvelat	238 809	389 975	401 752
Johdannais-sopimukset	1 647	4 046	5 471
Saadut ennakot	38 829	42 701	19 425
Ostovelat	16 895	18 149	8 327
Muut lyhytaikaiset velat	73 402	83 447	109 994
Lyhytaikaiset velat yhteensä	369 582	538 318	544 969
Velat yhteensä	5 862 417	5 378 743	5 479 028
Oma pääoma ja velat yhteensä	7 467 512	6 837 037	7 054 146

TVO-KONSERNI

LASKELMA KONSERNIN OMAN PÄÄOMAN MUUTOKSISTA

1 000 €	Osake- pääoma	Ylikurssi- rahasto ja vararahasto	Arvon- muutos- rahasto	Oman pääoman ehtoiset osakas- lainat	Kertyneet voittovarot	Emoyrityksen omistajille kuuluva oma pääoma yhteensä	Oma pääoma yhteensä
Oma pääoma 1.1.2015	606 193	242 383	16 082	439 300	271 160	1 575 118	1 575 118
Kauden tulos	0	0	0	0	332	332	332
Muut laajan tuloksen erät:							
Myytavissä olevien sijoitusten käyvän arvon muutokset	0	0	5 240	0	0	5 240	5 240
Rahavirtojen suojaukset	0	0	25 525	0	0	25 525	25 525
Oman pääoman ehtoiset osakaslainat	0	0	0	0	0	0	0
Oman pääoman ehtoisten osakaslainojen maksetut korot	0	0	0	0	-1 120	-1 120	-1 120
Oma pääoma 31.3.2015	606 193	242 383	46 847	439 300	270 372	1 605 095	1 605 095

1 000 €	Osake- pääoma	Ylikurssi- rahasto ja vararahasto	Arvon- muutos- rahasto	Oman pääoman ehtoiset osakas- lainat	Kertyneet voittovarot	Emoyrityksen omistajille kuuluva oma pääoma yhteensä	Oma pääoma yhteensä
Oma pääoma 1.1.2014	606 193	242 383	-2 181	339 300	275 927	1 461 622	1 461 622
Kauden tulos	0	0	0	0	-1 290	-1 290	-1 290
Muut laajan tuloksen erät:							
Myytavissä olevien sijoitusten käyvän arvon muutokset	0	0	1 187	0	0	1 187	1 187
Rahavirtojen suojaukset	0	0	-2 289	0	0	-2 289	-2 289
Oman pääoman ehtoiset osakaslainat	0	0	0	0	0	0	0
Oman pääoman ehtoisten osakaslainojen maksetut korot	0	0	0	0	-936	-936	-936
Oma pääoma 31.3.2014	606 193	242 383	-3 283	339 300	273 701	1 458 294	1 458 294

TVO-KONSERNI

KONSERNIN RAHAVIRTALASKELMA

1 000 €	31.3.2015	31.3.2014	31.12.2014
Liiketoiminnan rahavirrat			
Kauden voitto/tappio	332	-1 290	-692
Oikaisut:			
Verot	1	0	2
Rahoitustuotot ja -kulut	10 009	12 950	43 358
Poistot ja arvonalentumiset	14 214	14 216	57 716
Muut tuotot ja kulut, joihin ei liity maksutapahtumaa	-9 628	-7 984	-36 511
Myyntivoitot ja -tappiot käyttöomaisuushyödykkeistä ja osakkeista	0	0	-156
Käyttöpääoman muutokset:			
Korottomien saamisten lisäys (-) tai vähennys (+)	-15 711	-23 076	-6 046
Vaihto-omaisuuden lisäys (-) tai vähennys (+)	-9 903	-1 904	3 560
Ostovelkojen ja muiden velkojen lisäys (+) tai vähennys (-)	12 536	-19 474	-42 049
Maksetut korot ja muut rahoituskulut	-4 079	-3 150	-13 600
Saadut osingot	0	0	1 036
Saadut korot	9 912	7 055	7 421
Maksetut verot	-1	0	-2
Liiketoiminnan nettorahavirta	7 682	-22 657	14 037
Investointien rahavirrat			
Investoinnit aineellisiin käyttöomaisuushyödykkeisiin	-83 958	-145 920	-340 139
Aineellisten käyttöomaisuushyödykkeiden luovutustulot	0	0	7
Investoinnit aineettomiin hyödykkeisiin	-277	-106	-523
Investoinnit muihin sijoituksiin	0	0	-33
Luovutustulot muista sijoituksista	0	0	280
Myönnettyt lainasaamiset	-26 250	-51 075	-51 209
Lainasaamisten takaisinmaksut	0	0	422
Investointien nettorahavirta	-110 485	-197 101	-391 195
Rahoituksen rahavirrat			
Oman pääoman ehtoisten osakaslainojen nostot	0	0	100 000
Pitkäaikaisten lainojen nostot	526 250	596 075	752 830
Pitkäaikaisten lainojen takaisinmaksut	-59 071	-480 208	-581 635
Sijoitukset rahasto-osuuksiin	-200 000	0	0
Oman pääoman ehtoisten osakaslainojen maksetut korot	0	0	-3 854
Korollisten saamisten lisäys (-) tai vähennys (+)	0	0	20
Lyhytaikaisten rahoitusvelkojen lisäys (+) tai vähennys (-)	-101 366	61 885	78 848
Rahoituksen nettorahavirta	165 813	177 752	346 209
Rahavarojen muutos			
	63 010	-42 006	-30 949
Rahavarat kauden alussa	113 418	144 367	144 367
Rahavarat kauden lopussa	176 428	102 361	113 418

TVO-KONSERNI

OSAVUOSIKATSAUKSEN LIITETIEDOT

LAADINTAPERIAATTEET

Osavuositarkastus on laadittu IAS 34 Osavuositarkastukset -standardin mukaisesti. Laatimisessa on noudatettu samoja laadintaperiaatteita kuin vuoden 2014 tilinpäätöksessä ja lisäksi vuonna 2015 käyttöönotettuja uusia IAS/IFRS -standardeja.

ARVIOIDEN KÄYTTÖ JA JOHDON HARKINTAA EDELLYTTÄVÄT LAATIMISPERIAATTEET

Osavuositarkastuksen laatiminen edellyttää, että yhtiön johto tekee arvioita ja oletuksia, jotka vaikuttavat raportoitujen varojen ja velkojen sekä tuottojen ja kulujen määriin. Toteutuneet tulokset saattavat olla erilaisia näihin arvioihin verrattuna. Johdon tekemät merkittävät konsernin laadintaperiaatteisiin ja keskeisimpiin epävarmuustekijöihin liittyneet arviot ovat samoja, joita sovellettiin vuositilinpäätöksessä 2014.

TVO-KONSERNI

SEGMENTTIRAPORTOINTI**TVO:n segmenttirakenne**

Konsernilla on kaksi raportoitavaa segmenttiä; ydinvoima ja hiilivoima.

Ydinvoima-segmentin sähköä tuotetaan kahdessa ydinvoimalaitosyksikössä, Olkiluoto 1 ja Olkiluoto 2 (OL1 ja OL2). Ydinvoimalaitosyksikkö Olkiluoto 3 (OL3) on rakenteilla Olkiluotoon. Olkiluoto 4 (OL4) ydinvoimalaitoshankkeen periaatepäätös on edelleen voimassa ja määräaika rakentamislupahakemuksen jättämiselle päättyy 30.6.2015. Ydinvoimasegmenttiin sisältyy myös konsernin tytäryhtiö TVO Nuclear Services Oy (TVONS), jonka toiminta liittyy ydinvoimaan.

Hiilivoima-segmentin sähköä tuotetaan TVO:n osuudella Meri-Porin hiilivoimalaitoksessa.

Segmenttitietojen laskentaperiaatteet

TVO-konserni esittää liiketoimintasegmenteittäin liikevaihdon, kauden tuloksen ja varat, joita ylin operatiivinen päätöksentekijä seuraa.

Ylin operatiivinen päätöksentekijä seuraa raportointia Suomen kirjanpitolain (FAS) mukaisesti. IFRS-laadinta-periaatteiden edellyttämät oikaisut raportoidaan konsernitasolla.

LIKEVAIHTO SEGMENTEITTÄIN

1 000 €	31.3.2015	31.3.2014	31.12.2014
Ydinvoima	74 333	80 175	298 377
Hiilivoima	4 679	5 873	28 832
Yhteensä	79 012	86 048	327 209

KAUDEN VOITTO/TAPPIO SEGMENTEITTÄIN

1 000 €	31.3.2015	31.3.2014	31.12.2014
Ydinvoima	1 784	1 817	7 554
Hiilivoima	-545	-1 067	-2 177
Voitto/tappio ennen tilinpäätössiirtoja (FAS)	1 239	750	5 377
Ydinjätehuoltovastuun vaikutus	-1 051	-2 200	-6 441
Rahoitusinstrumenttien vaikutus	19	116	148
Muut IFRS-oikaisut	125	44	224
Yhteensä (IFRS)	332	-1 290	-692

VARAT SEGMENTEITTÄIN

1 000 €	31.3.2015	31.3.2014	31.12.2014
Ydinvoima	6 190 629	5 649 195	5 840 090
Hiilivoima	47 044	57 993	39 152
Yhteensä (FAS)	6 237 673	5 707 188	5 879 242
Ydinjätehuoltovastuun vaikutus	1 052 143	1 023 584	1 046 407
Rahoitusinstrumenttien vaikutus	99 165	28 058	54 212
Rahoitusleasingien vaikutus	60 007	61 694	60 007
Muut IFRS-oikaisut	18 524	16 513	14 278
Yhteensä (IFRS)	7 467 512	6 837 037	7 054 146

TVO-KONSERNI

AINEELLISTEN KÄYTTÖOMAISUUSHYÖDYKKEIDEN MUUTOKSET

1 000 €	31.3.2015	31.3.2014	31.12.2014
Kirjanpitoarvo kauden alussa	4 628 318	4 358 082	4 358 082
Lisäykset	59 442	117 268	336 038
Vähennykset	-1 623	-3 924	-12 623
Poistot ja arvonalentumiset	-13 935	-13 899	-56 459
Vähennysten kertyneet poistot	489	0	3 280
Kirjanpitoarvo kauden lopussa	4 672 691	4 457 527	4 628 318

AINEETTOMIEN HYÖDYKKEIDEN MUUTOKSET

1 000 €	31.3.2015	31.3.2014	31.12.2014
Kirjanpitoarvo kauden alussa	7 893	9 382	9 382
Lisäykset	553	379	2 454
Vähennykset	0	0	-2 688
Poistot ja arvonalentumiset	-279	-317	-1 256
Vähennysten kertyneet poistot	0	0	1
Kirjanpitoarvo kauden lopussa	8 167	9 444	7 893

TVO-KONSERNI

RAHOITUSRISKIEN HALLINTA

Rahoitusriskien hallinnan tavoitteet ja periaatteet ovat yhdenmukaisia vuoden 2014 konsernin tilinpäätöksessä esitettyjen tietojen kanssa.

JOHDANNAISSOPIMUKSET

Johdannaissopimusten nimellisarvot *

1 000 €	31.3.2015	31.3.2014	31.12.2014
Koronvaihtosopimukset	1 151 446	1 111 446	1 001 446
Valuuttatermiinit ja valuutanvaihtosopimukset	187 398	209 244	191 216
Valuutan- ja koronvaihtosopimukset	872 195	853 674	930 421
Yhteensä	2 211 040	2 174 364	2 123 084

Johdannaissopimusten käyvät arvot *

1 000 €	31.3.2015			31.3.2014			31.12.2014		
	Posi- tiivinen	Nega- tiivinen	Yhteensä	Posi- tiivinen	Nega- tiivinen	Yhteensä	Posi- tiivinen	Nega- tiivinen	Yhteensä
Koronvaihtosopimukset									
Sovelletaan rahavirran suojauslaskentaa	0	-22 329	-22 329	0	-20 375	-20 375	0	-21 509	-21 509
Sovelletaan käyvän arvon suojauslaskentaa	36 215	0	36 215	15 647	0	15 647	32 155	0	32 155
Ei sovelleta suojauslaskentaa	0	-655	-655	0	-1 965	-1 965	0	-773	-773
Valuuttatermiinit ja valuutanvaihtosopimukset									
Sovelletaan rahavirran suojauslaskentaa	39 319	-105	39 214	951	-8 325	-7 374	17 835	-4 139	13 695
Ei sovelleta suojauslaskentaa	0	0	0	151	-31	120	494	-426	69
Valuutan- ja koronvaihtosopimukset									
Ei sovelleta suojauslaskentaa	60 053	-17 605	42 448	46 025	-14 363	31 662	37 109	-24 626	12 482
Yhteensä	135 587	-40 694	94 893	62 773	-45 060	17 714	87 593	-51 474	36 119

* Sisältää koron- ja valuutanvaihtosopimukset liittyen Private Placement -järjestelyihin.

JOUKKOVELKAKIRJALAINAT

Yhtiö on laskenut EMTN-ohjelman puitteissa liikkeeseen vuoden ensimmäisellä vuosineljänneksellä 500 miljoonan euron suuruisen joukkovelkakirjalainan.

TVO-KONSERNI

KÄYVÄN ARVON HIERARKIA KÄYPÄÄN ARVOON ARVOSTETUISTA RAHOITUSVAROISTA JA -VELOISTA

1 000 €	31.3.2015			31.12.2014		
	Taso 1	Taso 2	Taso 3	Taso 1	Taso 2	Taso 3
Käypään arvoon arvostetut varat						
Käypään arvoon tulosvaikutteisesti kirjattavat johdannaissopimukset		60 053			37 603	
Johdannaissopimukset rahavirran suojauslaskennassa		39 319			17 835	
Johdannaissopimukset käyvän arvon suojauslaskennassa		36 215			32 155	
Myytavissä olevat sijoitukset						
Sijoitukset noteerattuihin osakkeisiin	28 819			23 811		
Sijoitukset muihin osakkeisiin ja osuuksiin			0			0
Yhteensä	28 819	135 587	0	23 811	87 593	0
Käypään arvoon arvostetut velat						
Käypään arvoon tulosvaikutteisesti kirjattavat johdannaissopimukset		18 260			25 825	
Johdannaissopimukset rahavirran suojauslaskennassa		22 434			25 649	
Johdannaissopimukset käyvän arvon suojauslaskennassa		0			0	
Yhteensä	0	40 694	0	0	51 474	0

Yhtiöllä on lisäksi 31.3.2015 noteeraamattomia osakkeita 2 046 (2014: 2 046) tuhatta euroa, jotka arvostetaan hankintahintaan, koska niiden käypiä arvoja ei ole luotettavasti saatavilla.

Käypien arvojen tasoluokat

Myytavissä oleviin sijoituksiin sisältyvät sijoitukset osakkeisiin ja rahasto-osuudet. Noteeratut osakkeet ja rahasto-osuudet arvostetaan käypään arvoon, joka on tilinpäätöspäivän markkinahinta (Taso 1). TVO:lla ei ole tasoon 3 (sijoituksia, joiden tiedot eivät perustu havainnoitavissa olevaan markkinatietoon) kuuluvia instrumentteja.

Johdannaissopimukset on alun perin merkitty taseeseen käypiin arvoihin ja myöhemmin arvostettu käypiin arvoihin jokaisena tilinpäätöshetkenä. Käyvät arvot on määritelty käyttämällä useita eri menetelmiä sekä arvonmääritystekniikoita ja lisäksi taustaoletukset perustuvat kyseisten tilinpäätöspäivien markkinanoteerauksiin (Taso 2). Koronvaihtosopimusten käyvät arvot ovat ennustettujen ja tulevien kassavirtojen nykyarvoja. Valuuttatermiinisopimukset on arvostettu käyttämällä tilinpäätöspäivän markkinanoteerauksia.

RAHOITUSVAROJEN JA -VELKOJEN KIRJANPITOARVOT ARVOSTUSRYHMITTÄIN

1 000 €	31.3.2015			31.12.2014		
	Jaksotettuun hankintamenoön arvostettavat rahoitusvelat	Kirjanpitoarvo	Käypä arvo	Jaksotettuun hankintamenoön arvostettavat rahoitusvelat	Kirjanpitoarvo	Käypä arvo
Pitkäaikaiset velat						
Muut rahoitusvelat*	3 507 691	3 507 691	3 710 522	2 974 996	2 974 996	3 186 874

*Sisältää joukkovelkakirjalainoja ja kiinteäkorkoisia EUR-velkoja

Muiden kuin taulukossa esitettyjen rahoitusvarojen ja -velkojen osalta kirjanpitoarvo vastaa käypää arvoa.

TVO-KONSERNI

YDINJÄTEHUOLTOVASTUUSEEN LIITTYVÄT VARAT JA VARAUS**Taseeseen sisältyvät ydinjätehuoltovastuuseen liittyvät varat ja velat**

1 000 €	31.3.2015	31.3.2014	31.12.2014
TVO:n Valtion ydinjätehuoltorahasto-osuuden tasearvo (pitkäaikaiset varat)	937 047	903 197	930 260
Ydinjätehuoltovastuuseen liittyvä varaus (pitkäaikaiset velat)	937 047	903 197	930 260

Suomen ydinenergialain mukainen TVO:n ydinjätehuollon vastuumäärä ja osuus Valtion ydinjätehuoltorahastossa

1 000 €	31.3.2015	31.3.2014	31.12.2014
Ydinjätehuollon vastuumäärä ydinenergialain mukaan	1 349 100	1 317 800	1 349 100
Rahastotavoite	1 345 400	1 310 400	1 345 400
TVO:n osuus Valtion ydinjätehuoltorahastosta	1 345 400	1 310 400	1 324 200
Vastuumäärän ja rahasto-osuuden erotus	3 700	7 400	24 900

Ydinjätehuoltovastuuseen liittyvä varaus kattaa tulevat ydinvoimalaitoksen käytöstäpoiston ja käytetyn ydinpolttoaineen loppusijoituksen kustannukset. Varaus perustuu vuosittain päivitettäviin kustannusennusteisiin ja joka kolmas vuosi tehtäviin teknisiin suunnitelmiin ja niihin perustuviin kokonaiskustannusarvioihin.

TVO suorittaa maksuja Valtion ydinjätehuoltorahastoon, josta ydinenergialain mukaan katetaan tulevat ydinjätehuollon vastuut. Työ- ja elinkeinoministeriön päättämän rahastotavoitteen ja TVO:n Valtion ydinjätehuoltorahasto-osuuden välinen ero maksetaan vuosittain vuoden ensimmäisen neljänneksen aikana. TVO:n osuus Valtion ydinjätehuoltorahastosta 31.3.2015 on 1 345,4 milj. euroa. Taseessa esitetyn osuuden arvo on 937,0 milj. euroa. Tämä ero johtuu siitä, että IFRIC 5 -tulkinnan mukaan Valtion ydinjätehuoltorahasto-osuuden tasearvo ei voi ylittää siihen liittyvien velkojen määrää taseessa, koska TVO:lla ei ole määräysvaltaa Valtion ydinjätehuoltorahastossa.

Työ- ja elinkeinoministeriö on soveltanut ydinenergialain 40 §:n 3 momentissa mainittua ja valtioneuvoston päätöksessä 1339/1996 täsmennettyä menettelyä rahastotavoitteen tilapäisestä alentamisesta vahvistaessaan Teollisuuden Voima Oyj:n vuoden 2015 rahastotavoitteen.

TVO on antanut valtiolle omistajien takaukset, jotka kattavat vastuun ydinjätehuollon mahdollisista ennalta arvaamattomista menoista ydinenergialain mukaisesti. Takaukset on esitetty liitetiedossa Vastuut ja muut sitoumukset.

TVO-KONSERNI

VASTUUT JA MUUT SITOUMUKSET**Pantatut velkakirjat ja takaukset**

1 000 €	31.3.2015	31.3.2014	31.12.2014
Valtion ydinjätehuoltorahastolle pantatut velkakirjat	1 009 050	982 800	982 800
Ydinjätehuoltovastuuseen liittyvät osakkaiden antamat takaukset	152 710	153 160	152 710

Investointisitoumukset

Aineellisten käyttöomaisuushyödykkeiden hankintaa koskevat sopimukseen perustuvat sitoumukset:

1 000 €	31.3.2015	31.3.2014	31.12.2014
OL1 ja OL2	134 000	74 000	135 000
OL3	800 000	794 000	779 000
Yhteensä	934 000	868 000	914 000

Vireillä olevat oikeudenkäynnit ja riita-asiat

Vireillä olevat oikeudenkäynnit ja riita-asiat on esitetty sivulla 7.